

Il mercato del lavoro a Treviso Confronto 2009/2010



Conferenza stampa di fine anno
Giovedì 30 dicembre 2010

**GLI INDICATORI DEL MERCATO DEL LAVORO
IN PROVINCIA DI TREVISO
Confronto 2009/2010**

MOBILITÀ

- **I lavoratori in lista di mobilità a seguito di licenziamenti collettivi (L.223)** nel 2009 sono stati 1746, mentre nel 2010 sono stati 2598, registrando un incremento di + 852 lavoratori.
- **I lavoratori in lista di mobilità attivati dalle piccole imprese (L.236)** nel 2009 sono stati 5072, mentre nel 2010 sono stati 4888, registrando un lieve calo rispetto al 2009 pari a – 184 lavoratori.
- **Incidenza % lavoratori stranieri su totale inserimenti in lista di mobilità anno 2010:**
Il 19,48% in base alla Legge 223;
il 26,27% in base alla Legge 236.

C.I.G.O.

Le ore di Cigo autorizzate nel periodo compreso da Gennaio 2009 a Novembre 2009 sono state pari 8.414.678. Nello stesso periodo del 2010 le ore autorizzate sono state 6.079.108, registrando un calo di richieste pari a 2.335.570 ore, con una variazione % (10/09) pari a -28%.

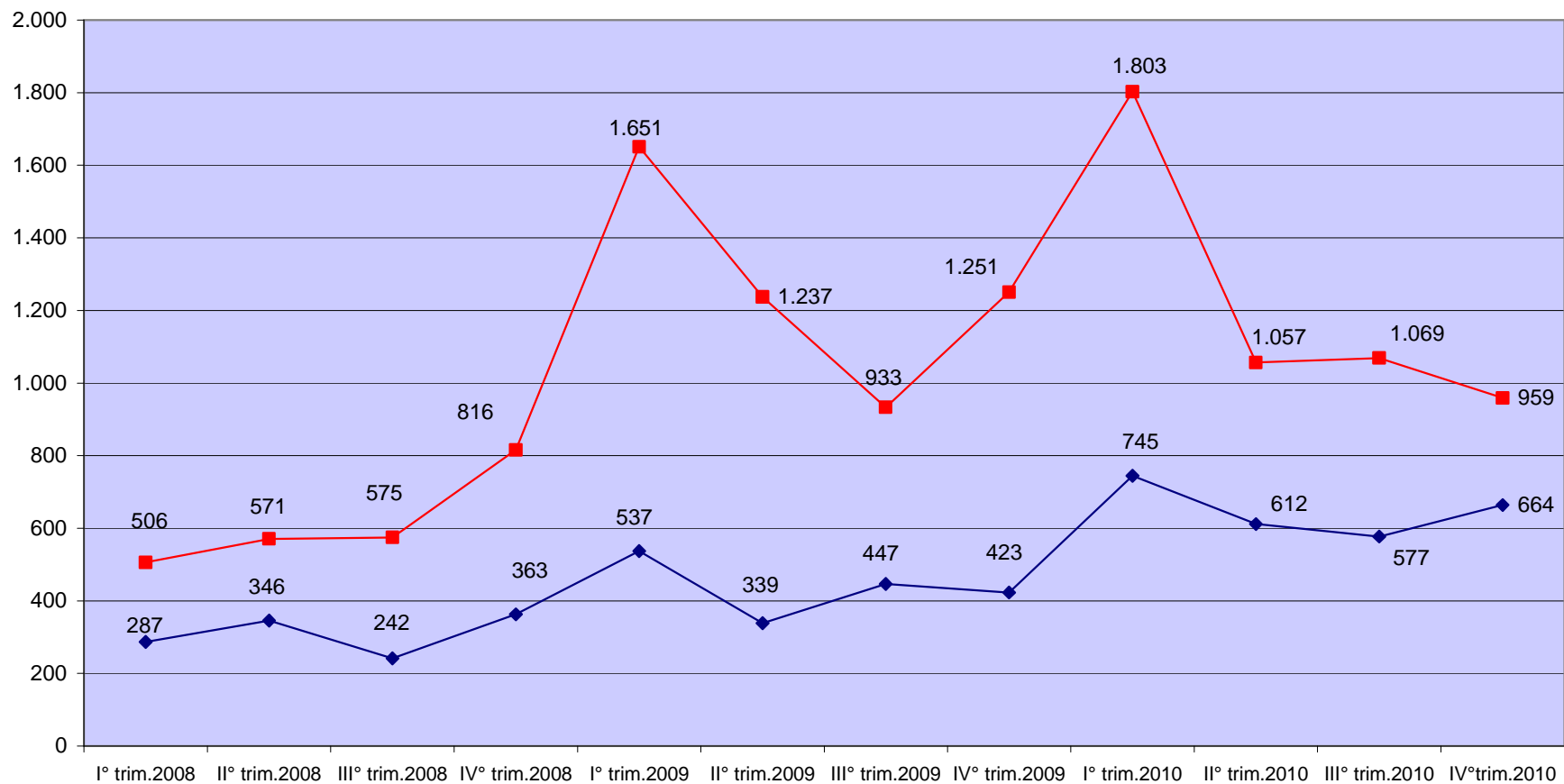
C.I.G.S.

Le ore di Cigs autorizzate nel periodo compreso da Gennaio 2009 a Novembre 2009 sono state pari a 3.018.342. Nello stesso periodo del 2010 le ore autorizzate sono state 8.934.651, registrando un incremento di richieste pari a 5.916.309 ore, con una variazione %(10/09) pari a +196%.

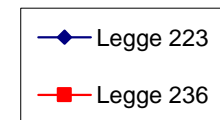
C.I.G.in deroga

Per quanto riguarda la Cig/deroga le ore complessivamente autorizzate nel 2009 sono state 2.708.316. Nel 2010, sempre nel periodo Gennaio/Novembre, sono state 8.071.010, registrando un incremento % (10/09) pari a +198%.

Flussi trimestrali di ingresso in mobilità - Provincia di Treviso



Elab. CISL TV su dati Commissioni Mobilità

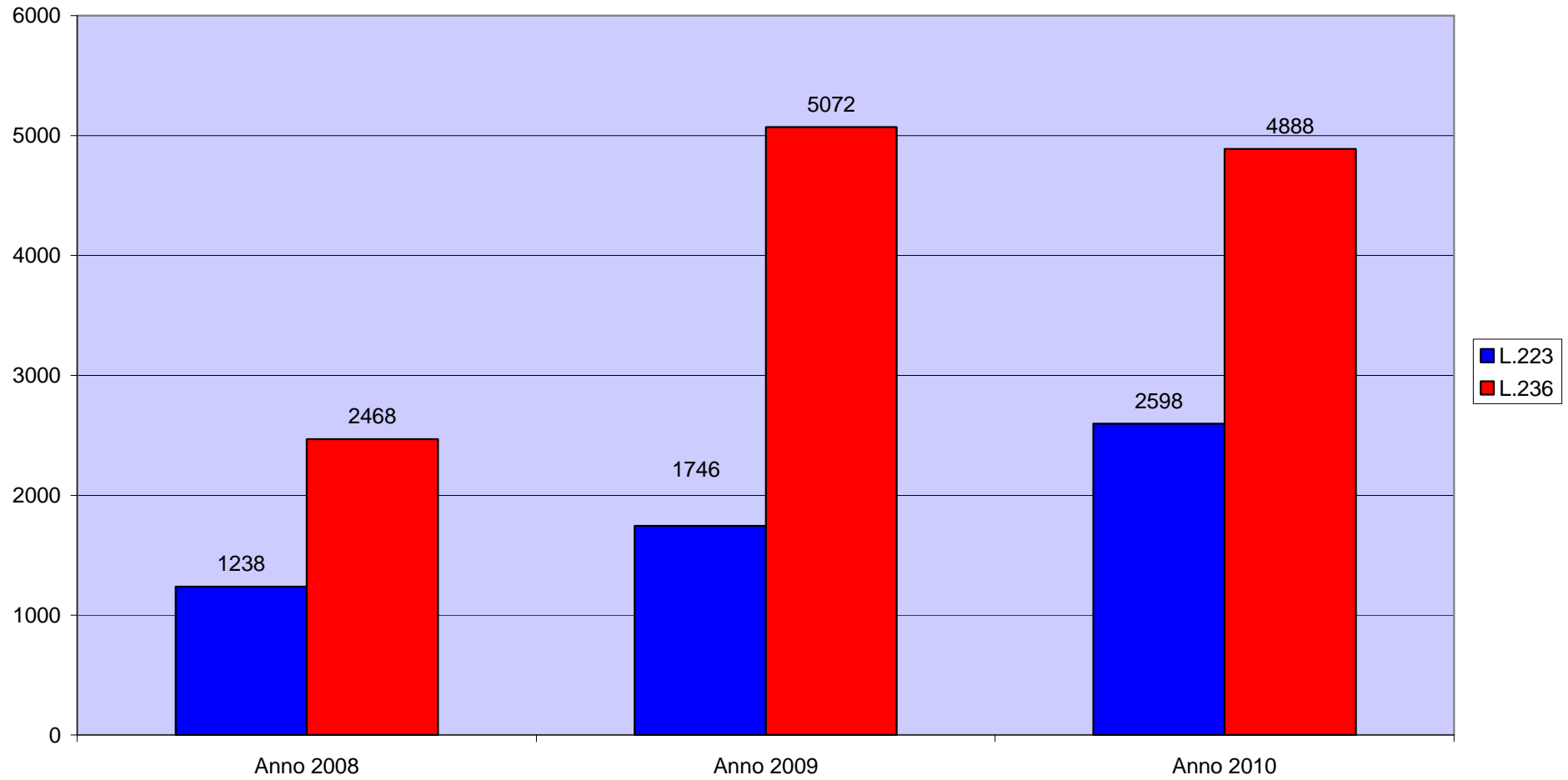


FLUSSI TRIMESTRALI DI INGRESSO IN MOBILITA' - PROVINCIA DI TREVISO

	Legge 223	Legge 236	TOT
I° trim.2008	287	506	793
II° trim.2008	346	571	917
III° trim.2008	242	575	817
IV° trim.2008	363	816	1.179
I° trim.2009	537	1.651	2.188
II° trim.2009	339	1.237	1.576
III° trim.2009	447	933	1.380
IV° trim.2009	423	1.251	1.674
I° trim.2010	745	1.803	2.548
II° trim.2010	612	1.057	1.669
III° trim.2010	577	1.069	1.646
IV°trim.2010	664	959	1.623

Elab. CISL TV su dati Commissioni Mobilità

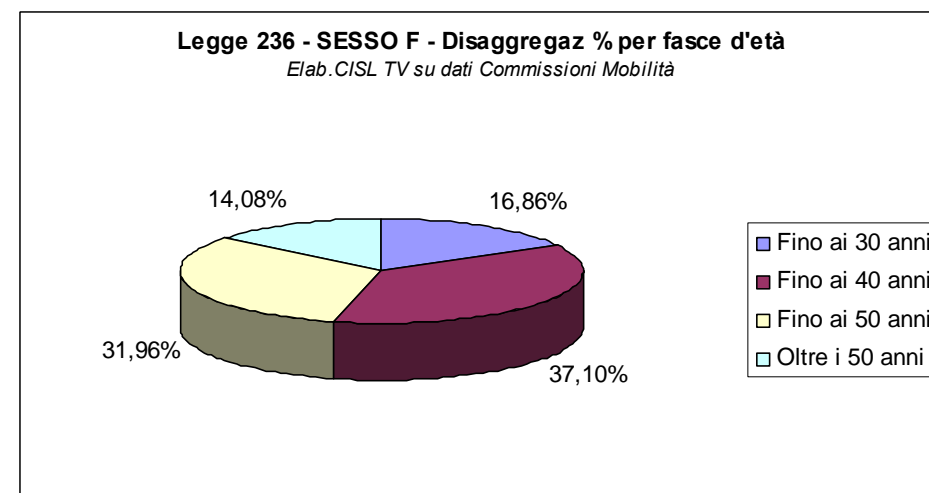
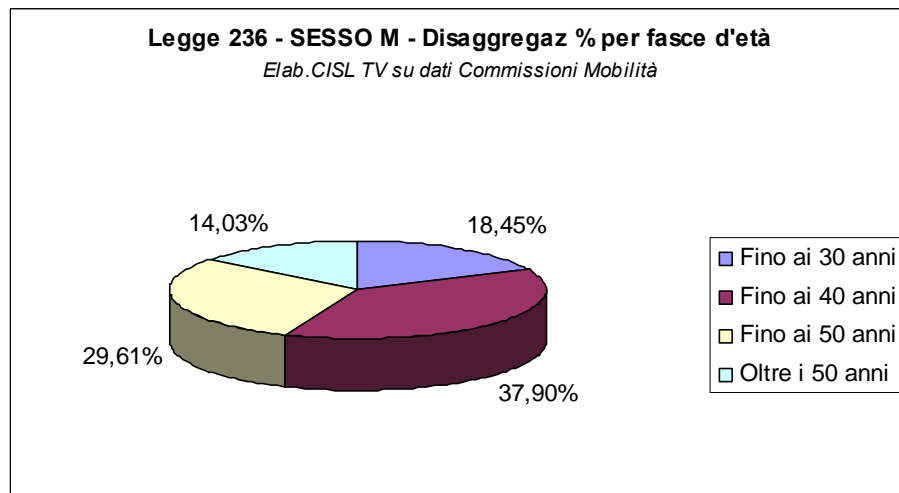
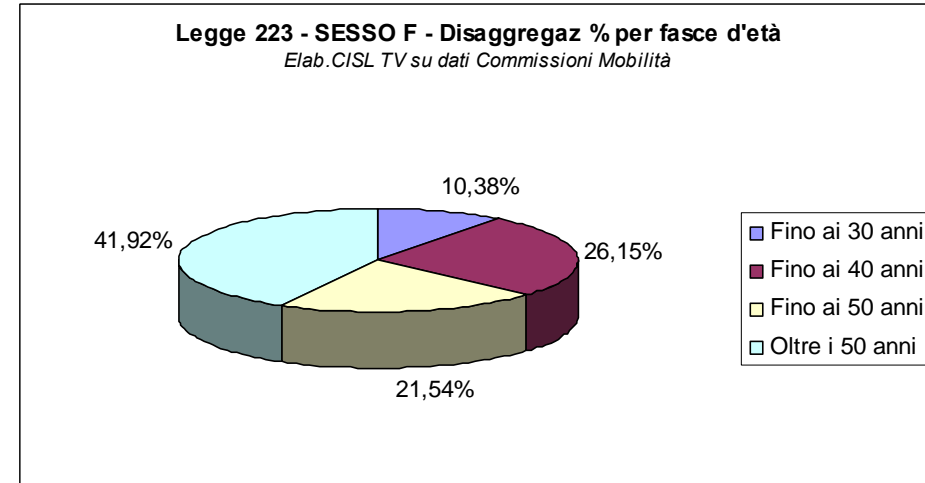
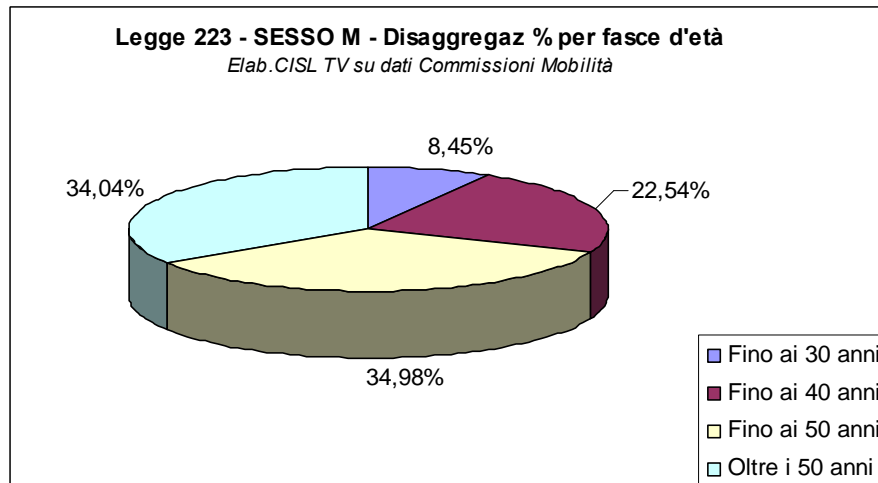
Andamento inserimenti in mobilità 2008/2010 Provincia di Treviso



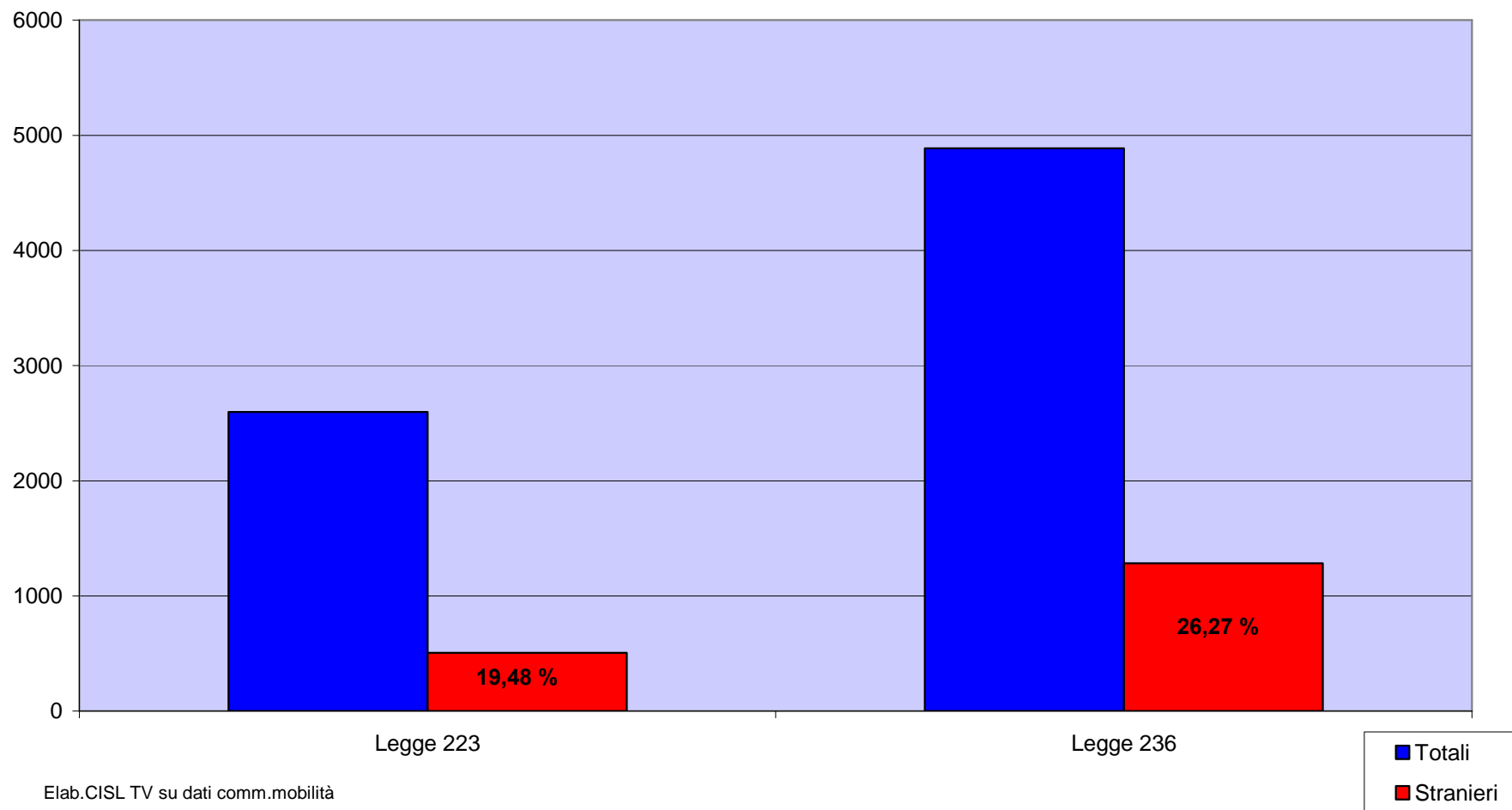
Elab. CISL TV su dati Commissioni Mobilità

ISCRITTI NELLE LISTE DI MOBILITA' - IV TRIM. 2010 - PROVINCIA DI TREVISO

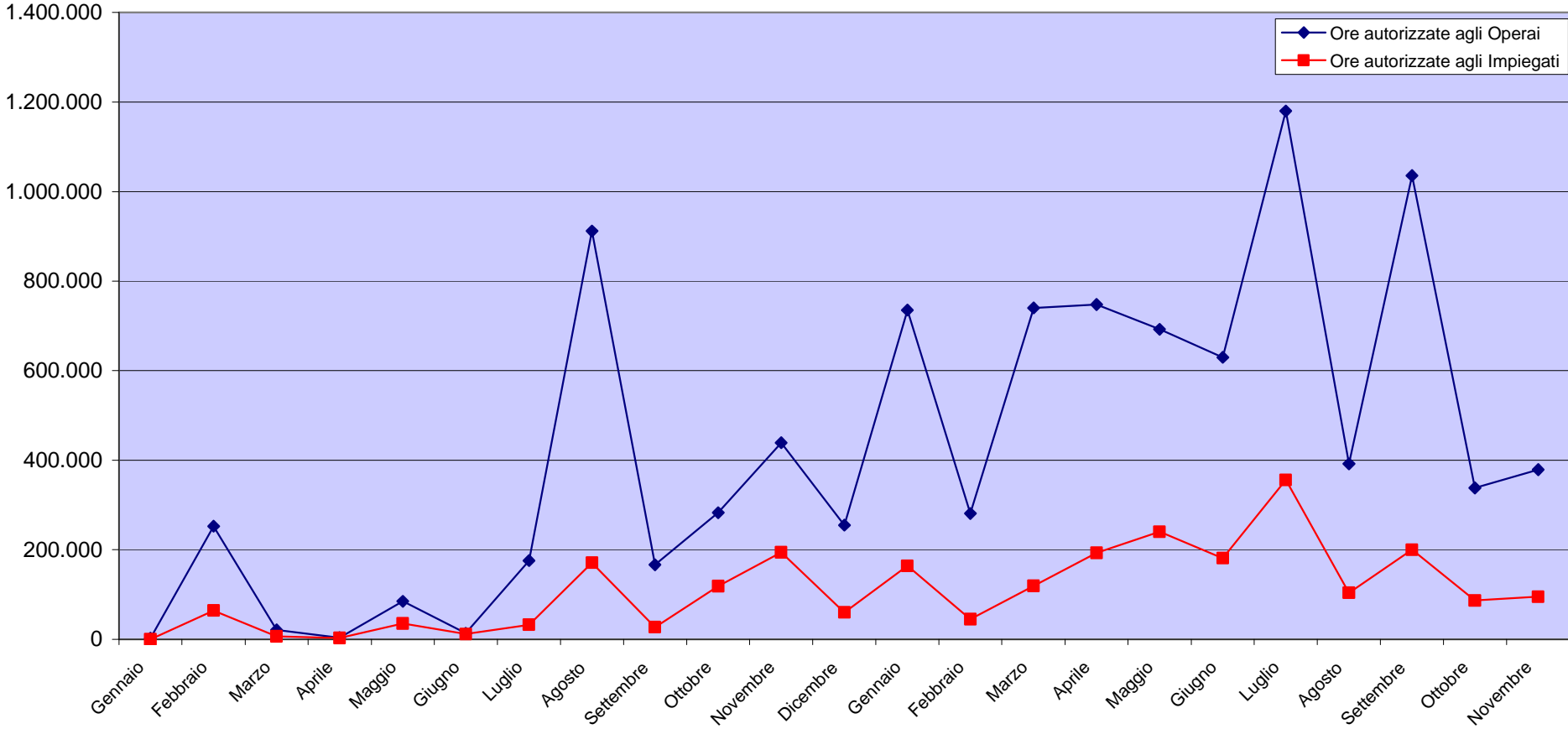
DISAGGREGAZIONE PER FASCE D'ETA'



***Incidenza % stranieri su tot inserimenti in lista di mobilità
Anno 2010 Provincia di Treviso***

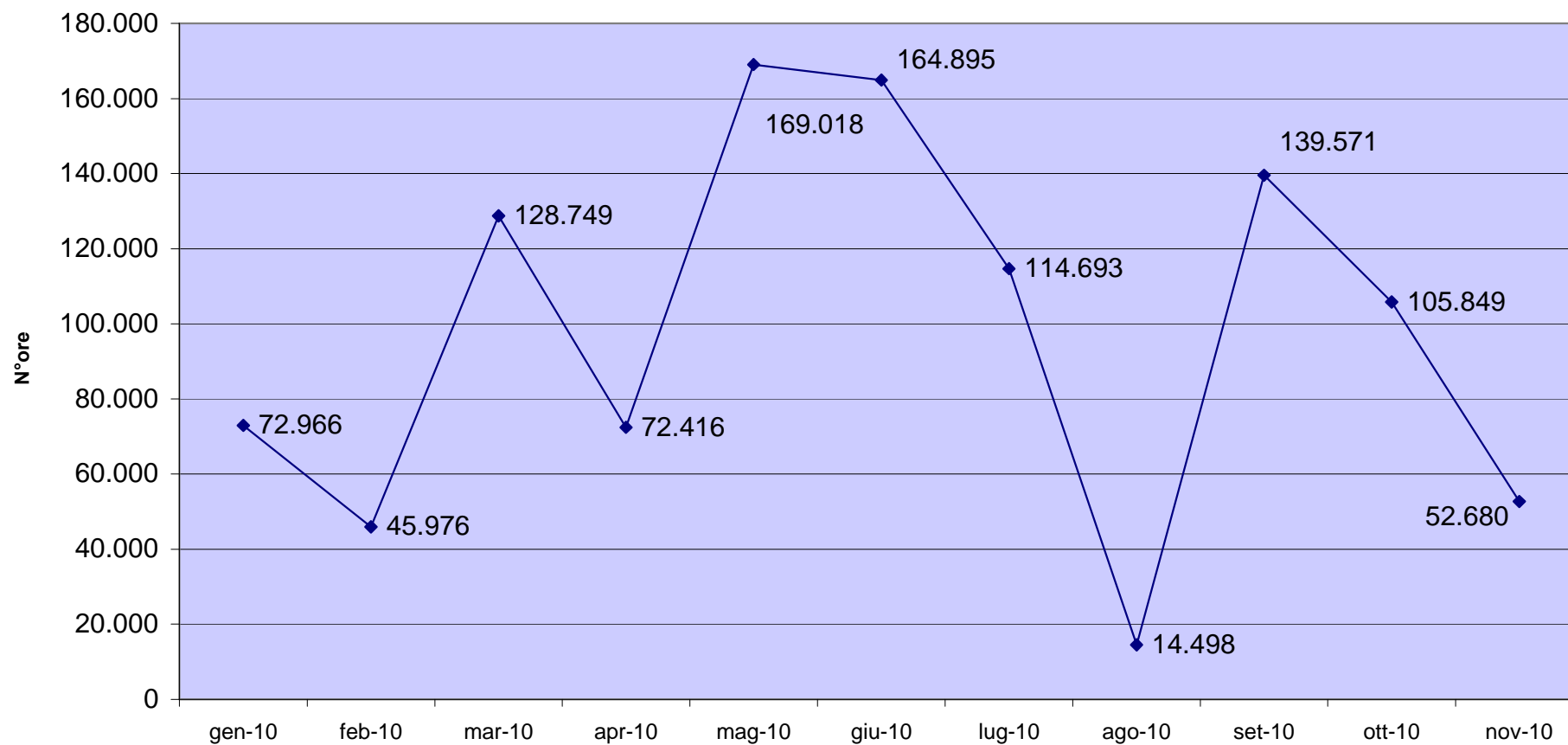


Andamento mensile N°ore di Cigs concesse in provincia di Treviso Gennaio 2009 - Novembre 2010



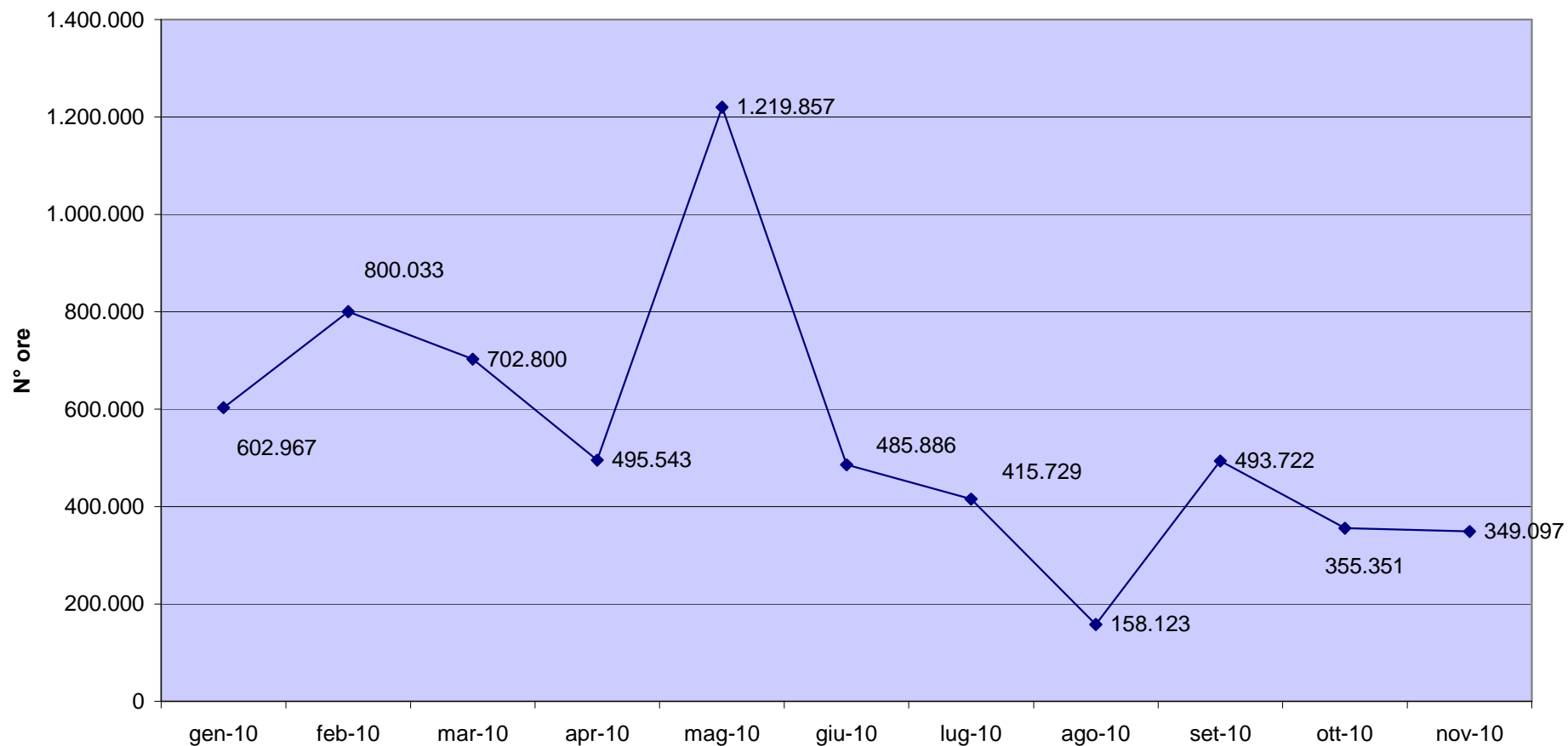
Elab. CISL TV su dati Inps - estrazione del 20/12/2010

Ore di cassa integrazione concesse in provincia di Treviso Gennaio-Novembre 2010 Settore Edilizia



Elab.CISL TV su dati Inps - estrazione del 20/12/2010

Ore di cassa integrazione concesse in provincia di Treviso Gennaio-Novembre 2010 Settore Industria-Edilizia



Elab.CISL TV su dati Inps - Estrazione del 20/12/2010

**ORE DI CASSA INTEGRAZIONE ORDINARIA/STRAORDINARIA e IN DEROGA AUTORIZZATE
PERIODO GENNAIO - NOVEMBRE 2009/2010**

Confronto Dati Provinciali e Nazionali

	Treviso		
	Ore di CIG autorizzate	Ore di CIGS autorizzate	Ore di CIG/deroga autorizzate
GEN-NOV 2009	8.414.678	3.018.342	2.708.316
GEN-NOV 2010	6.079.108	8.934.651	8.071.010
VARIAZ % 10/09	-28	196	198

Elab CISL TV su dati INPS - estrazione del 20/12/2010

	Italia		
	Ore di CIG autorizzate	Ore di CIGS autorizzate	Ore di CIG/deroga autorizzate
GEN-NOV 2009	524.733.056	185.235.144	100.679.874
GEN-NOV 2010	320.365.019	445.594.257	351.225.417
VARIAZ % 10/09	-39	141	249

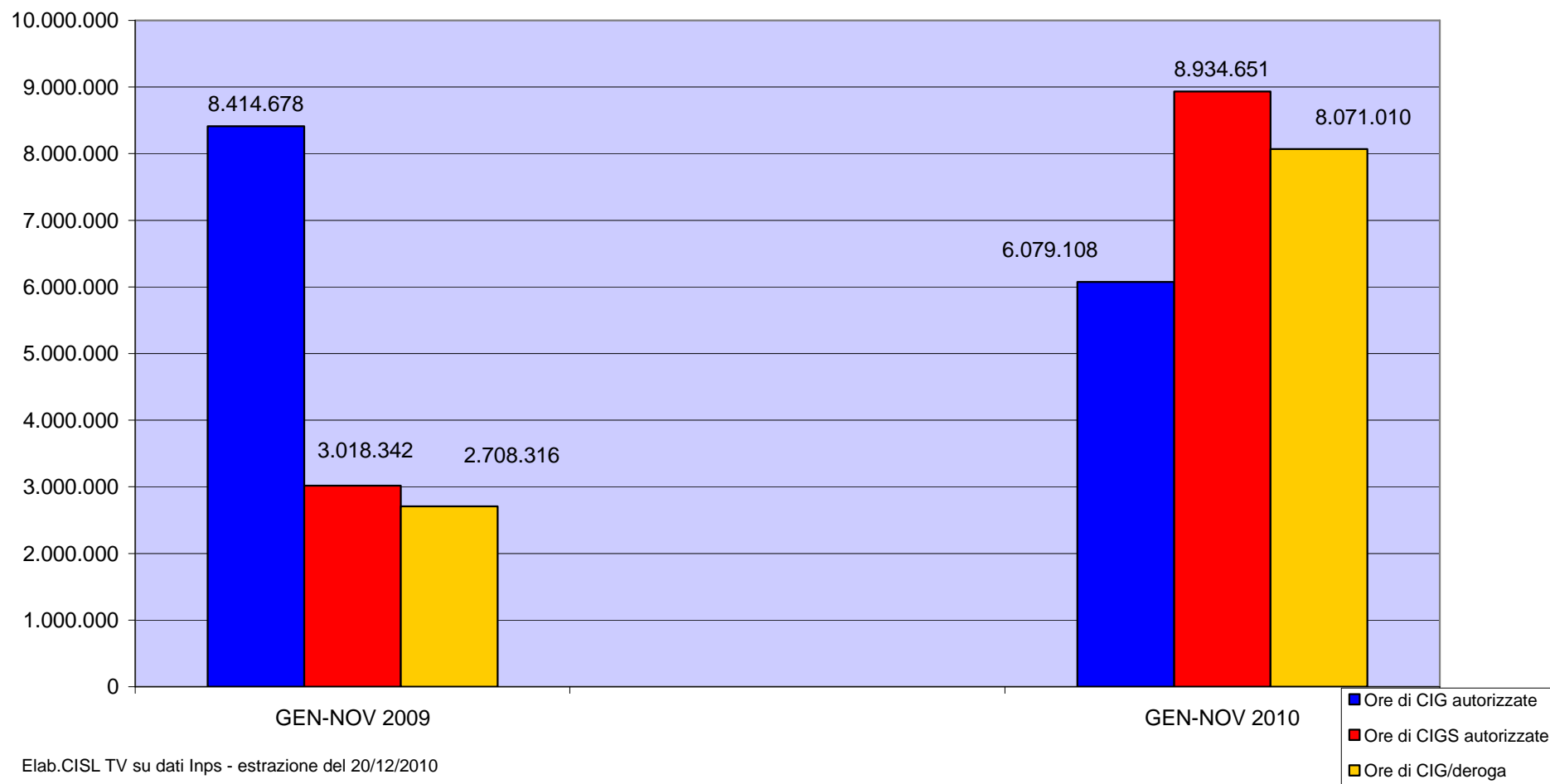
Elab CISL TV su dati INPS - estrazione del 20/12/2010

ORE DI CIG/DEROGA AUTORIZZATE ANNO 2010

	Ore autorizzate agli Operai	Ore autorizzate agli Impiegati	Tot ore autorizzate
Gennaio	379.281	35.632	414.913
Febbraio	522.993	58.146	581.139
Marzo	552.195	75.812	628.007
Aprile	528.522	61.177	589.699
Maggio	455.634	104.910	560.544
Giugno	635.700	97.085	732.785
Luglio	750.666	164.625	915.291
Agosto	452.404	64.650	517.054
Settembre	643.365	125.048	768.413
Ottobre	1.531.326	333.211	1.864.537
Novembre	422.246	76.382	498.628
Tot	6.874.332	1.196.678	8.071.010

Elab CISL TV su dati INPS - estrazione del 20/12/2010

Ore di Cassa Integrazione autorizzate provincia di Treviso Gen-Nov 2009 e 2010



Ore CIG in deroga - Anno 2010 - Provincia di Treviso

